

## Paro Registrado.

**Noviembre 2021**

### FICHA TERRITORIAL: Comarca Los Monegros

Unidad: nº personas

Fuente: Instituto Aragonés de Empleo

#### Por grupo de edad y sexo

	Total	Hombres	Mujeres
16-19	7	2	5
20-24	24	11	13
25-29	40	16	24
30-34	41	10	31
35-39	55	12	43
40-44	54	22	32
45-49	49	18	31
50-54	58	24	34
55-59	75	32	43
60-64	58	21	37
<b>Total</b>	<b>461</b>	<b>168</b>	<b>293</b>

#### Por sector de actividad económica y sexo

CNAE-2009	Total	Hombres	Mujeres
Agricultura, ganadería y pesca	69	45	24
Industria y energía	47	26	21
Construcción	33	28	5
Servicios	279	63	216
Sin empleo anterior	33	6	27
<b>Total</b>	<b>461</b>	<b>168</b>	<b>293</b>

#### Por sección de actividad económica y sexo

CNAE-2009	Total	Hombres	Mujeres
Agricultura, ganadería, silvicultura y pesca	69	45	24
Industria manufacturera	43	23	20
Suministro de agua, actividades de saneamiento, gestión de residuos y descontaminación	4	3	1
Construcción	33	28	5
Comercio al por mayor y al por menor; reparación de vehículos de motor y motocicletas	47	11	36
Transporte y almacenamiento	6	2	4
Hostelería	48	8	40
Información y comunicaciones	4	0	4
Actividades financieras y de seguros	4	3	1
Actividades profesionales, científicas y técnicas	9	2	7
Actividades administrativas y servicios auxiliares	41	13	28
Administración Pública y defensa; Seguridad Social obligatoria	33	14	19
Educación	2	0	2
Actividades sanitarias y de servicios sociales	54	5	49
Actividades artísticas, recreativas y de entretenimiento	7	2	5
Otros servicios	15	2	13
Actividades de los hogares como empleadores de personal doméstico; actividades de los hogares como productores de bienes y servicios para uso propio	9	1	8
Sin clasificar	33	6	27
<b>Total</b>	<b>461</b>	<b>168</b>	<b>293</b>

La actividad económica indica aquella en la que el parado realizó su último trabajo, según la Clasificación Nacional de Actividades Económicas de 2009 (CNAE-2009)

## Paro Registrado.

**Noviembre 2021**

FICHA TERRITORIAL: **Comarca Los Monegros**

Unidad: nº personas

Fuente: Instituto Aragonés de Empleo

### Por nivel de formación y sexo

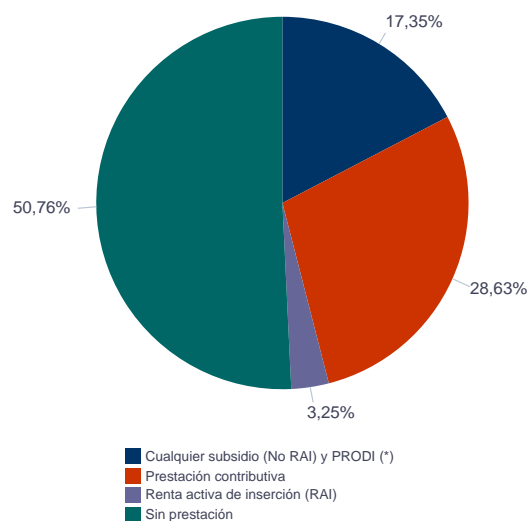
		Total	Hombres	Mujeres
<b>Educación primaria</b>	Educación Primaria o inferior	133	55	78
		<b>133</b>	<b>55</b>	<b>78</b>
<b>Primera etapa de educación secundaria</b>	Primera etapa de educación secundaria	205	80	125
		<b>205</b>	<b>80</b>	<b>125</b>
<b>Segunda etapa de educación secundaria</b>	Bachillerato	23	8	15
	Enseñanza media de formación profesional	30	6	24
		<b>53</b>	<b>14</b>	<b>39</b>
<b>Enseñanza superior</b>	Enseñanza superior de formación profesional	26	10	16
	Enseñanza superior universitaria	44	9	35
		<b>70</b>	<b>19</b>	<b>51</b>
<b>Total</b>		<b>461</b>	<b>168</b>	<b>293</b>

NOTA: La tabla de nivel de formación se basa en la Clasificación Nacional de Educación 2000 (INE). Se ha seleccionado el nivel educativo más alto adquirido por el demandante parado.

### Por tipo de prestación y sexo

	Total	Hombres	Mujeres
Sin prestación	234	72	162
Prestación contributiva	132	59	73
Cualquier subsidio (No RAI) y PRODI (*)	80	33	47
Renta activa de inserción (RAI)	15	4	11
<b>Total</b>	<b>461</b>	<b>168</b>	<b>293</b>

(\*) PRODI= Programa temporal de protección por desempleo e inserción, RAI = Renta activa de inserción.



## Paro Registrado.

**Noviembre 2021**

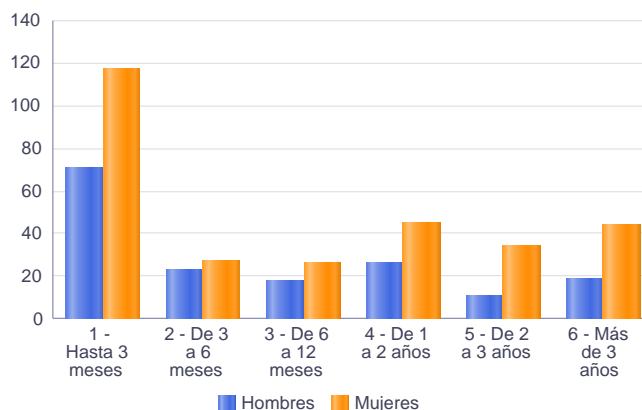
FICHA TERRITORIAL: **Comarca Los Monegros**

Unidad: nº personas

Fuente: Instituto Aragonés de Empleo

### Por tiempo en situación laboral como desempleado y sexo

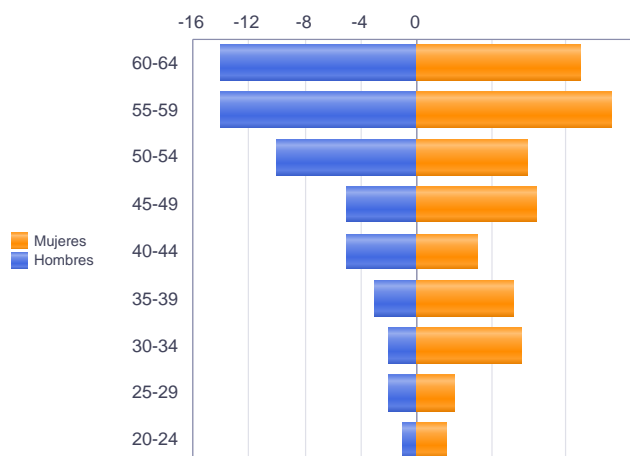
		Total	Hombres	Mujeres
<b>Corta Duración</b>	Hasta 3 meses	188	71	117
	De 3 a 6 meses	50	23	27
	De 6 a 12 meses	44	18	26
		<b>282</b>	<b>112</b>	<b>170</b>
<b>Larga Duración</b>	De 1 a 2 años	71	26	45
	De 2 a 3 años	45	11	34
	Más de 3 años	63	19	44
		<b>179</b>	<b>56</b>	<b>123</b>
<b>Total</b>		<b>461</b>	<b>168</b>	<b>293</b>



### Parados de larga duración\* por grupo de edad y sexo

	Total	Hombres	Mujeres
20-24	5	1	4
25-29	7	2	5
30-34	16	2	14
35-39	16	3	13
40-44	13	5	8
45-49	21	5	16
50-54	25	10	15
55-59	40	14	26
60-64	36	14	22
<b>Total</b>	<b>179</b>	<b>56</b>	<b>123</b>

\* Más de 12 meses como desempleado



Piramide por valores Absolutos

## Paro Registrado.

**Noviembre 2021**

FICHA TERRITORIAL: **Comarca Los Monegros**

Unidad: nº personas

Fuente: Instituto Aragonés de Empleo

### Por sector de actividad económica, nacionalidad y sexo

	Españoles			Extranjeros comunitarios (UE-27)			Extranjeros no comunitarios		
	Total	Hombres	Mujeres	Total	Hombres	Mujeres	Total	Hombres	Mujeres
Agricultura, ganadería y pesca	33	23	10	23	12	11	12	9	3
Construcción	26	22	4	4	3	1	3	3	0
Industria y energía	43	25	18	4	1	3	0	0	0
Servicios	219	56	163	32	3	29	27	3	24
Sin empleo anterior	19	5	14	1	1	0	13	0	13
<b>Total</b>	<b>340</b>	<b>131</b>	<b>209</b>	<b>64</b>	<b>20</b>	<b>44</b>	<b>55</b>	<b>15</b>	<b>40</b>

### Ranking de ocupaciones más solicitadas por los demandantes parados, por sexo

Cod. Ocupación	Ocupación	Total	Hombres	Mujeres
92101050	Personal de limpieza o limpiadores en general	155	13	142
97001104	Peones de la industria manufacturera, en general	116	52	64
52201079	Dependientes de comercio, en general	92	8	84
95111016	Peones agrícolas, en general	58	37	21
96021013	Peones de la construcción de edificios	53	51	2
95121019	Peones de horticultura, jardinería	48	33	15
51201049	Camareros, en general	46	8	38
43091029	Empleados administrativos, en general	42	6	36
55001018	Cajeros de comercio	40	3	37
98111024	Mozos de carga y descarga, almacén y/o mercado de abastos	38	31	7
95201021	Peones ganaderos, en general	34	27	7
57101013	Asistentes domiciliarios	33	2	31
93101024	Pinches de cocina	31	4	27
91001018	Empleados de hogar	28	1	27
51101026	Cocineros, en general	27	3	24
98201011	Reponedores de hipermercado	27	6	21
84121035	Conductores de furgonetas, hasta 3,5 t.	24	20	4
71211015	Albañiles	20	20	0
96011029	Peones de obras públicas, en general	20	14	6
56111022	Auxiliares de enfermería de geriatría	19	1	18

NOTA: Cada demandante puede solicitar hasta 6 ocupaciones.